




-  PROJEKTOWANE WEJŚCIE
-  PROJEKTOWANE PRZEJŚCIA/OTWARCIA
-  PROJEKTOWANE WYBURZENIA



ELEWACJA POŁUDNIOWA
OD STRONY PODWÓRZA

ELEWACJA ZACHODNIA
OD STRONY PODWÓRZA

ELEWACJA PÓŁNOCNA
OD STRONY PODWÓRZA